

# 5404 Edge, armchair

Design by Strand+Hvass

Its Thyme



RAG Anthracite

## Beskrivelse/Description/Beschreibung

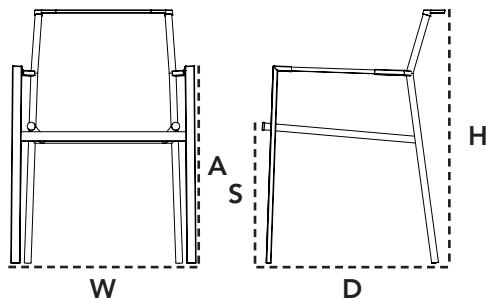
Den smarte Edge havestol er resultatet af en lang og æstetisk designproces, hvor designerne Strand+Hvass har fokuseret på funktionalitet og ypperlig komfort. Stolen er konstrueret på en stærk aluminiumsramme, som giver stolen høj stabilitet og samtidig et skarpt og moderne designudtryk. Edge stolen kan stables og passer derfor perfekt til steder, hvor opbevaringspladsen er begrænset. Stolen er flettet med Cane-line Rope. Cane-line Rope er en kombination af vævet selected pp, som dækker en kerne af Cane-line Weave®. Fiberen er elastisk, let at rengøre og føles naturlig og behagelig at sidde på. Edge stolen passer perfekt til Edge havebordet, der lige som stolen er designet af den danske design duo Strand+Hvass.

Edge dining chair is a result of long design process where aesthetics, functionality and comfort was considered before moving to the next phase. Edge dining chair has a strong aluminium frame with casted parts providing exclusive details and high strength. The chair stacks very well and is therefore suitable even at places where space is a limited resource. The new rope provides a nice feel-and-touch and is at the same practical and easy to clean. Edge dining chair fits well with the Edge extension table - both are designed by Strand+Hvass.

Der stramme Edge Gartenstuhl ist das Ergebnis eines langen und ästhetischen Designprozesses, wo das dänische Design-Duo Strand+Hvass Fokus auf Funktionalität und Komfort gesetzt haben. Der Gartenstuhl ist aus einem starken Aluminiumrahmen konstruiert, der dem Stuhl ausser einer hohen Stabilität auch ein kantiges und modernes Aussehen verleiht. Der Edge Gartenstuhl ist stapelbar und passt somit perfekt dorthin, wo es nur begrenzte Aufbewahrungsmöglichkeiten gibt. Sitz und Rücken des Edge Gartenstuhles sind aus dem innovativen Cane-line Rope Material hergestellt. Die Faser ist pflegeleicht und angenehm auf der Haut und gibt dem Stuhl einen sehr hohen Komfort. Der Gartenstuhl passt hervorragend zum Edge Gartentisch, welcher ebenfalls von dem berühmten dänischen Designerpaar Strand+Hvass entworfen wurde.

## Dimensioner/Dimensions/Dimensionen

W	59cm	23.2"
D	60cm	23.6"
H	83cm	32.7"
S	46cm	18.1"
A	64cm	25.3"
Wgt	6,3cm	13.9lbs



## Hynde/Cushions/Kissen

Y36 Taupe	5404 Tempotest
W	45cm 17.8"
D	45cm 17.8"
H	2cm 0.8"
Wgt	0,2kg 0.44lbs

YSN97 Taupe	5404 Cane-line Natté
W	45cm 17.8"
D	45cm 17.8"
H	2cm 0.8"
Wgt	0,2kg 0.44lbs

# 5405 Edge, highback chair

Design by Strand+Hvass

Its Thyme



RAG Anthracite

## Beskrivelse/Description/Beschreibung

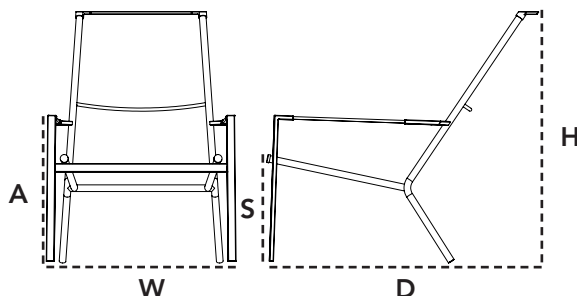
Edge highback stol er yderst komfortabel. Highback stolens minimalistiske design passer perfekt både indendørs såvel som udendørs. Den højryggede stol er designet med både æstetik og funktionalitet i tankerne. Stolen kan stables, og er derfor nem at opbevare i vinterhalvåret. Edge highback stol er flettet i Rope fiber, som er vedligeholdelsesvenligt. Fiberen tåler skiftende vejrforhold, er elastisk og har en blød og behagelig overflade. Edge er en nytænkning inden for begrebet fletmøbler. Stolen er smuk at betragte fra alle vinkler og passer ind i både det moderne og det traditionelle uderum. Edge highback stol er designet af de danske designere Strand+Hvass.

A highly comfortable lounge chair that fits perfectly both indoor and as well as outdoor. Its minimalistic design allows it to fit in many places without taking over the surrounding architecture, yet stands out as a refined piece of design with a special expression. Edge highback is designed with both aesthetics and functionality in mind. It stacks well and can therefore be stored when not in use, thus opening up for use at places where space is limited. Edge highback is manufactured by use of high quality solutions such as casted parts for e.g. the arm, thereby allowing for refined details and high strength. Edge highback is designed by Strand+Hvass.

Der Edge Highback Sessel ist nicht nur durch sein karismatisches Design bequem sondern auch durch das Material Cane-line Rope. Cane-line Rope ist ein Material aus thermoplastischen Fasern, die für den Gebrauch im Freien entwickelt wurde, da pflegeleicht und witterungsbeständig. Das Material ist elastisch und hat eine weiche Oberfläche, die wie Stoff wirkt. Von absolutem Vorteil für ein Gartenmöbel ist, dass Cane-line Rope UV-beständig ist und auch nach einem Regenschauer schnell wieder trocknet. Der hochrückige Gartensessel ist ein komfortables Einzelstück, der durch seine Transparenz besticht. Eine tolle Kombination erhalten Sie mit einem Divine Fusschocker und dem praktischen Beistelltisch On-the-Move. Die gesamte Edge Kollektion stammt von den erfolgreichen dänischen Möbeldesignern Strand+Hvass.

## Dimensioner/Dimensions/Dimensionen

W	71cm	28"
D	100cm	39.4"
H	94cm	37"
S	41cm	16.1"
A	55cm	21.7"
Wgt	14cm	30.9lbs



## Hynde/Cushions/Kissen

Y36 Taupe	Seat cushion	5405 Tempotest
	W	35cm 13.8"
	D	10cm 4"
	H	2cm 0.8"
	Wgt	0,01kg 0.02lbs

Y36 Taupe	Neck cushion	5405 Tempotest
	W	35cm 13.8"
	D	10cm 4"
	H	15cm 6"
	Wgt	0,2kg 0.44lbs

# 5032 Edge, dining extension table

Design by Strand+Hvass

Its Thyme



ST Stainless steel

## Beskrivelse/Description/Beschreibung

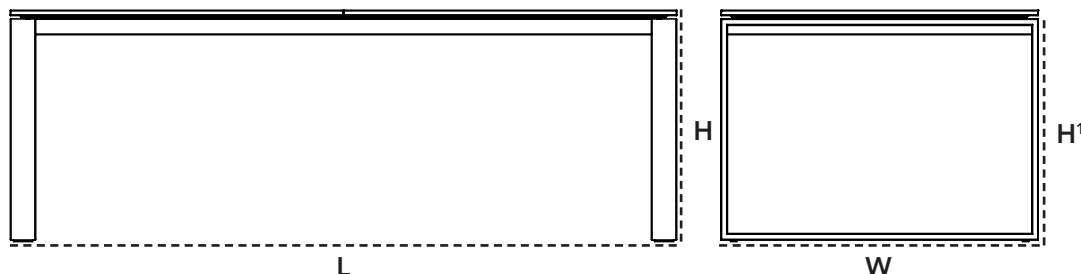
Edge udtræksbord er et usædvanlig stilfuldt og elegant bord med plads til mange personer. De dygtige håndværkere og designere Strand+Hvass har arbejdet tæt sammen for at skabe dette markante udtræksbord. Spisebordets stel er fremstillet i rustfrit stål af meget høj kvalitet og kræver stor præcision i produktionen. Uden tillægsplader måler bordet 210 x 100 cm og med begge tillægsplader isat måler bordet 330 x 100 cm. Der følger to tillægsplader med i købet af bordplade.

The luxurious extendable Edge dining table in stainless steel is a perfect way to "extend" your outdoor life in the garden or terrace. The dining table can extend up to 330 cm and will seat 10 people. It is very easy to extend the table if you need more room. Both extensions are stored inside the table and are easy to operate. HPL / High pressure laminate and ceramic table tops are very suitable material for outdoor use and all with scratch resistant surface. These tabletops require minimum of maintenance and can remain outdoors all year round.

Der luxuriøse Ausziehtisch Edge Esstisch aus rostfreiem Stahl und die Tischplatte für den Außenbereich ist die perfekte Weise unsere Zeit in dem Garten "auszuziehen". Der Tisch hat mit seinen zwei Einlegeplatten eine maximale Länge von 330 cm., und Sie haben damit Platz für bis zu 10 Gästen. Es ist einfach den Tisch ausziehen wenn Sie mehr Platz benötigen. Beide Einlegeplatten sind im Tisch verstaut und können leicht ausgezogen werden. Durch die Wahl der hochwertigen Materialien kann der Tisch das ganze Jahr über draußen bleiben.

## Dimensioner/Dimensions/Dimensionen

W	100cm	39.4"
L	210cm	82.7"
L <sup>1</sup>	330cm	129.9"
H	74cm	29.1"
H <sup>1</sup>	67cm	26.4"
Wgt	38,4cm	84.7lbs



## Bordplade/Table top/Tischplatte

CA Basalt grey	P032 Basalt grey	CB Concrete grey	P032 Concrete	HPG Grey	P032 Concrete
W	210cm 82.7	W	210cm 82.7	W	210cm 82.7
D	100cm 39.4"	D	100cm 39.4"	D	100cm 39.4"
Incl. 2 extension leaves		Incl. 2 extension leaves		Incl. 2 extension leaves	
W	330cm 129.9"	W	330cm 129.9"	W	330cm 129.9"
D	100cm 39.4"	D	100cm 39.4"	D	100cm 39.4"
Wgt	101kg 222.6lbs	Wgt	101kg 222.6lbs	Wgt	78kg 171.96lbs

\*Wgt(vægten) er uden bordplade/Wgt (weight) is without tabletop/Wgt(Gewicht) ist ohne Tischplatte